MIDOCEAN UNIVERSITY

د. اللـولـو القحـطـانـي

دكتوراه الإعلام الرقمي

قضية بحثية بعنوان

درجة تطبيق قانون الجرائم الإلكترونية الأردني رقم 17 لسنة 2023 لدى الإعلاميين والصحفيين وانعكاساته على حرية التعبير "دراسة ميدانية"

د. اللولو القحطاني

232000702

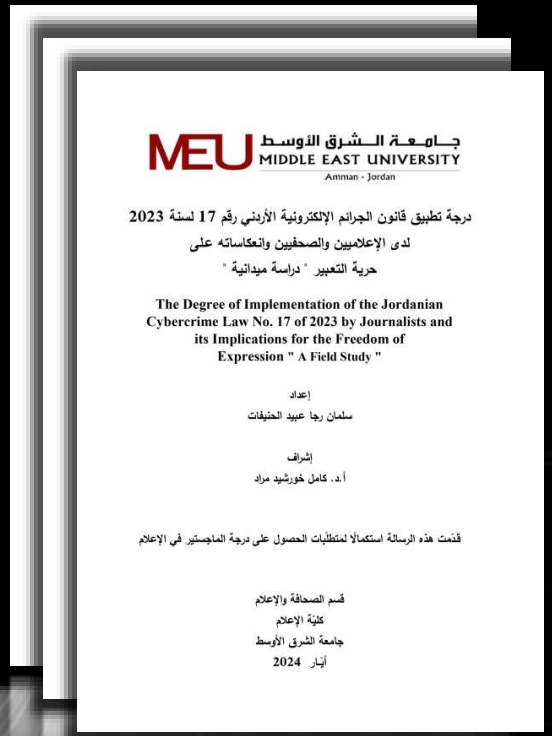

جامعة الشرق الأوسط
MIDDLE EAST UNIVERSITY
Amman - Jordan

درجة تطبيق قانون الجرائم الإلكترونية الأردني رقم 17 لسنة 2023
لدى الإعلاميين والصحفيين وانعكاساته على
حرية التعبير " دراسة ميدانية "

The Degree of Implementation of the Jordanian Cybercrime Law No. 17 of 2023 by Journalists and its Implications for the Freedom of Expression " A Field Study "

إعداد
سلمان رجا عبيد الحنيفات

إشراف
أ.د. كامل خورشيد مراد

قدّمت هذه الرسالة استكمالًا لمتطلّبات الحصول على درجة الماجستير في الإعلام

قسم الصحافة والإعلام
كلية الإعلام
جامعة الشرق الأوسط
أيار 2024

معلومات الدراسة

رسالة ماجستير

قسم الصحافة والإعلام

كلية الإعلام

جامعة الشرق الأوسط

جامعة الشرق الأوسط
MIDDLE EAST UNIVERSITY
Amman - Jordan

إعداد الباحث \ سليمان رجا

أيار 2024

المحاور الرئيسية

تقييم رسالة الماجستير من حيث الأساليب الإحصائية المستخدمة في تحليل البيانات، وذلك:

- لمحة عن منهجية الدراسة.
- تحليل البيانات.
- ملاءمة الأساليب للتحليل.
- وضوح الخطوات.

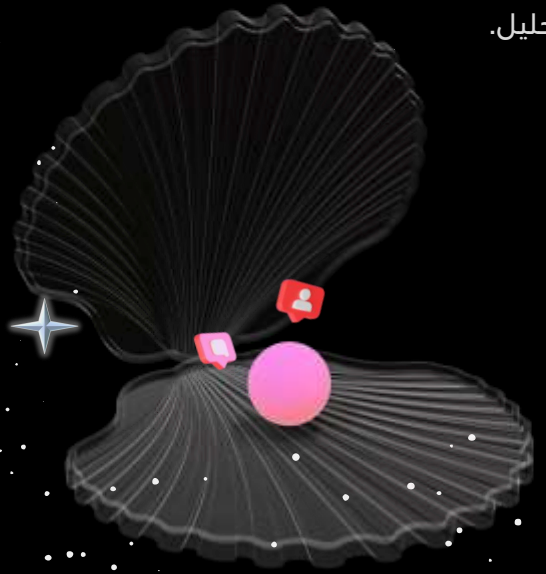

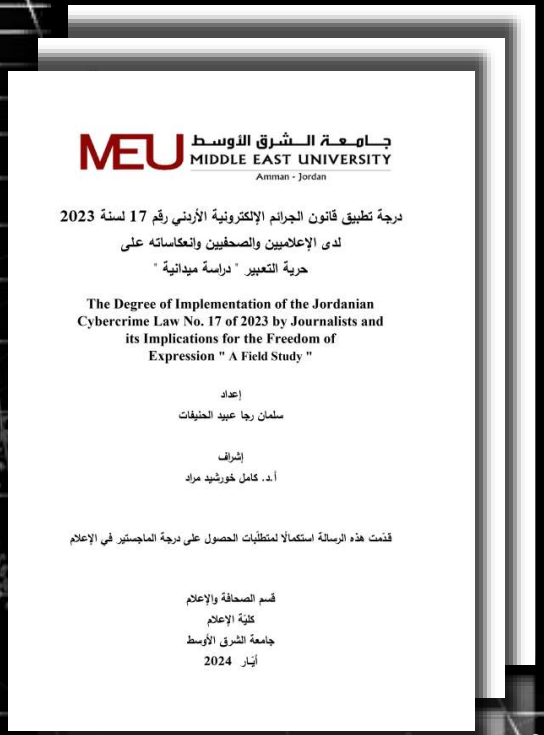

جامعة الشرق الأوسط
MIDDLE EAST UNIVERSITY
Amman - Jordan

درجة تطبيق قانون الجرائم الإلكترونية الأردني رقم 17 لسنة 2023
لدى الإعلاميين والصحفيين وانعكاساته على
حرية التعبير " دراسة ميدانية "

The Degree of Implementation of the Jordanian Cybercrime Law No. 17 of 2023 by Journalists and its Implications for the Freedom of Expression " A Field Study "

إعداد
سلمان رجا عبيد الحنيفات

إشراف
أ.د. كامل خورشيد مراد

قدّمت هذه الرسالة استكمالاً لمتطلّبات الحصول على درجة الماجستير في الإعلام

قسم الصحافة والإعلام
كلية الإعلام
جامعة الشرق الأوسط
أيّار 2024

تحديد متغيرات الدراسة من العنوان

جـامـعـة الـشـرق الأوسـط
MIDDLE EAST UNIVERSITY
Amman - Jordan

النطاق الجغرافي

درجة تطبيق قانون الجرائم الإلكترونية الأردني رقم 17 لسنة 2023
لدى الإعلاميين والصحفيين وانعكاساته على
حرية التعبير " دراسة ميدانية "

المتغير التابع

المتغير المستقل

The Degree of Implementation of the Jordanian
Cybercrime y Journalists and
its I eedom of
Expression " A Field Study "

نوع الدراسة

إعداد



MEU جامعة الشرق الأوسط
MIDDLE EAST UNIVERSITY
Amman - Jordan

درجة تطبيق قانون الجرائم الإلكترونية الأردني رقم 17 لسنة 2023
لدى الإعلاميين والصحفيين وانعكاساته على
حرية التعبير "دراسة ميدانية"

The Degree of Implementation of the Jordanian Cybercrime Law No. 17 of 2023 by Journalists and its Implications for the Freedom of Expression " A Field Study "

إعداد
سلمان رفعة عبود الحيلات

إشراف
أ.د. فاضل هونيانه مراد

قدمت هذه الرسالة استكمالاً لمتطلبات الحصول على درجة الماجستير في الإعلام

قسم الصحافة والإعلام
كلية الإعلام
جامعة الشرق الأوسط
أيار 2024

لمحة عن منهجية الدراسة

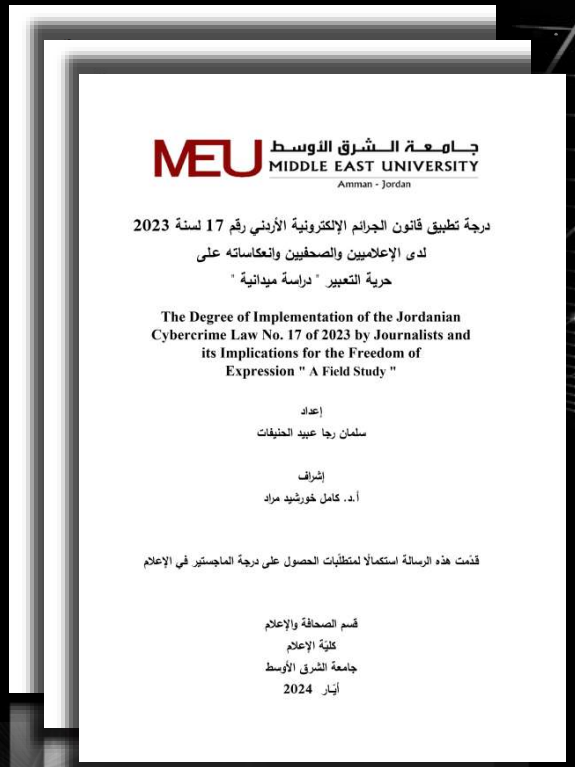

جامعة الشرق الأوسط
MIDDLE EAST UNIVERSITY
Amman - Jordan

درجة تطبيق قانون الجرائم الإلكترونية الأردني رقم 17 لسنة 2023
لدى الإعلاميين والصحفيين وانعكاساته على
حرية التعبير " دراسة ميدانية "

The Degree of Implementation of the Jordanian Cybercrime Law No. 17 of 2023 by Journalists and its Implications for the Freedom of Expression " A Field Study "

إعداد
سلمان رجا عبيد الحنيفات

إشراف
أ.د. كامل خورشيد مراد

قدّمت هذه الرسالة استكمالًا لمتطلّبات الحصول على درجة الماجستير في الإعلام

قسم الصحافة والإعلام
كلية الإعلام
جامعة الشرق الأوسط
أيّار 2024

منهج الدراسة

تنتمي الدراسة إلى الدراسات الوصفية، وقد اعتمدت على المنهج المسحي الذي يعتبر مناسبًا للبحوث التي تستهدف جمع بيانات وصفية وتحليلية حول تطبيق القوانين وآثارها.

42

الجدول (1)
خصائص عينة الدراسة

المتغير	العدد	النسبة
الجنس		
ذكر	218	%69.6
أنثى	95	%30.4
الكلي	**313**	**%100.0**
العمر		
أقل من 24 سنة	12	%3.8
25–29	38	%12.1
30–34	47	%15.0
35–39	37	%11.8
40فأكثر	179	%57.2
الكلي	**313**	**%100.0**
المستوى التعليمي		
توجيهي	13	%4.2
دبلوم	21	%6.7
بكالوريوس	181	%57.8
شهادة عليا	98	%31.3
الكلي	**313**	**%100.0**
الوظيفة		
مترجم	7	%2.2
محرر	66	%21.1
صحفي	84	%26.8
موظف إداري	21	%6.7
مدير تحرير	78	%24.9
فنيون	18	%5.8
معد ومقدم	24	%7.7
أخرى	15	%4.8
الكلي	**313**	**%100.0**

مجتمع وعينة الدراسة

يمثل مجتمع الدراسة الإعلاميين والصحفيين الأردنيين العاملين في مجال الصحافة في مختلف المؤسسات الأردنية المحلية والدولية، والمقدر عددهم بـ(2100) صحفيًا وإعلاميًا، وتم اختيار العينة المتاحة المتوافرة لدى الباحث التي بلغت (313) مفردة، وبنسبة تصل (15%) من مجتمع البحث، مما يوفر تمثيلاً مناسبًا لدراسة الظاهرة في هذا المجتمع الإعلامي، وتم عرض العينة في الجدول (1).

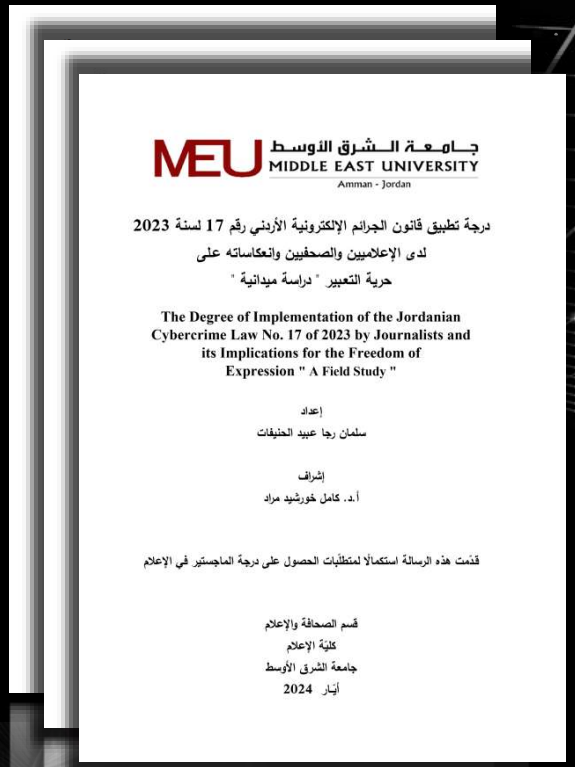

جامعة الشرق الأوسط
MIDDLE EAST UNIVERSITY
Amman - Jordan

درجة تطبيق قانون الجرائم الإلكترونية الأردني رقم 17 لسنة 2023
لدى الإعلاميين والصحفيين وانعكاساته على
حرية التعبير " دراسة ميدانية "

The Degree of Implementation of the Jordanian Cybercrime Law No. 17 of 2023 by Journalists and its Implications for the Freedom of Expression " A Field Study "

إعداد
سلمان رجا عبيد الحنيفات

إشراف
أ.د. كامل خورشيد مراد

قدّمت هذه الرسالة استكمالًا لمتطلّبات الحصول على درجة الماجستير في الإعلام

قسم الصحافة والإعلام
كلية الإعلام
جامعة الشرق الأوسط
أيّار 2024

أداة وأسلوب جمع البيانات

تم اعتماد أداتين للدارسة:

- المقابلات العلمية المنظمة مع صحفيين وقانونيين؛ لتقديم رؤية أكثر تعمقًا حول تطبيق القانون.
- الاستبانة التي تم التحقق من ثباتها وصدقها باستخدام معامل ألفا كرونباخ، وضمان الصدق بتحكيمها من قبل 13 استاذ من الجامعات الأردنية والعراقية والفلسطينية.

MIDOCEAN
UNIVERSITY
MEU
جامعة الشرق الأوسط
MIDDLE EAST UNIVERSITY
Amman - Jordan
درجة تطبيق قانون الجرائم الإلكترونية الأردني رقم 17 لسنة 2023
لدى الإعلاميين والصحفيين وانعكاساته على
حرية التعبير " دراسة ميدانية "
The Degree of Implementation of the Jordanian
Cybercrime Law No. 17 of 2023 by Journalists and
its Implications for the Freedom of
Expression " A Field Study "
إعداد
سلمان ريما عبود الخليفات
المؤلف
أ.د. فاضل خورشيد مراد
قدمت هذه الرسالة استكمالا لمتطلبات الحصول على درجة الماجستير في الإعلام
قسم الصحافة والإعلام
كلية الإعلام
جامعة الشرق الأوسط
أيار 2024
تحليل البيانات

أسلوب تحليل البيانات

استعانة الدراسة في تحليل البيانات ببرنامج الحزمة الإحصائية للعلوم الاجتماعية (SPSSV26)، للإجابة على أسئلتها واختبار فرضياتها، واعتمدت على إجراء التحليلي الوصفي والاستدلالي من خلال استخدام الأساليب الإحصائية المتنوعة، سيتم تناولها من حيث آلية تنفيذها وتوظيفها في الدراسة، والدواعي الإحصائية لاختيارها، ومدى اتساقها وتناسبها مع منهجية الدراسة، وأساهمها الفعّال في نتائج الدراسة.



MEU جامعة الشرق الأوسط MIDDLE EAST UNIVERSITY
Amman - Jordan

درجة تطبيق قانون الجرائم الإلكترونية الأردني رقم 17 لسنة 2023
لدى الإعلاميين والصحفيين وانعكاساته على
حرية التعبير " دراسة ميدانية "

The Degree of Implementation of the Jordanian Cybercrime Law No. 17 of 2023 by Journalists and its Implications for the Freedom of Expression " A Field Study "

إعداد
سلمان ربحا عبيد الحثيفات

إشراف
أ.د. كامل خورشيد مراد

قدمت هذه الرسالة استكمالاً لمتطلبات الحصول على درجة الماجستير في الإعلام

قسم الصحافة والإعلام
كلية الإعلام
جامعة الشرق الأوسط
أيار 2024

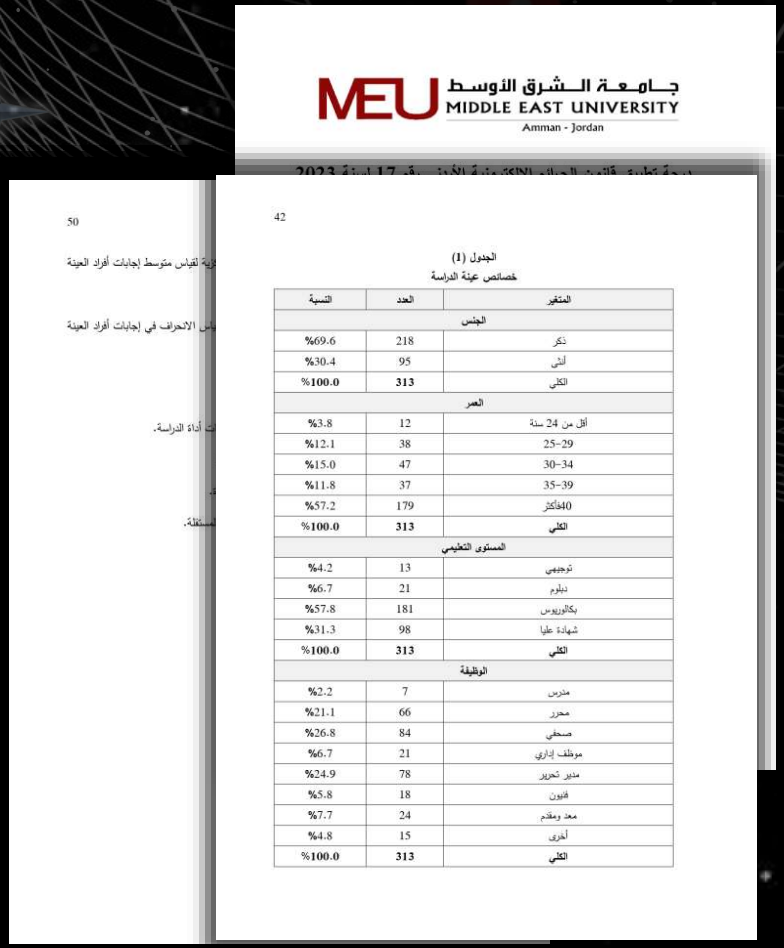

جامعة الشرق الأوسط
MIDDLE EAST UNIVERSITY
Amman - Jordan

42

الجدول (1)
خصائص عينة الدراسة

المتغير	العدد	النسبة
الجنس		
ذكر	218	%69.6
أنثى	95	%30.4
الكلي	**313**	**%100.0**
العمر		
أقل من 24 سنة	12	%3.8
25-29	38	%12.1
30-34	47	%15.0
35-39	37	%11.8
40فأكثر	179	%57.2
الكلي	**313**	**%100.0**
المستوى التعليمي		
توجيهي	13	%4.2
دبلوم	21	%6.7
بكالوريوس	181	%57.8
شهادة عليا	98	%31.3
الكلي	**313**	**%100.0**
الوظيفة		
مدرس	7	%2.2
محرر	66	%21.1
صحفي	84	%26.8
موظف إداري	21	%6.7
مدير تحرير	78	%24.9
فنيون	18	%5.8
معد ومقدم	24	%7.7
أخرى	15	%4.8
الكلي	**313**	**%100.0**

التكرارات والنسب المئوية

آلية التنفيذ

استُخدمت التكرارات والنسب المئوية لتقديم توزيع مفصل لخصائص عينة الصحفيين الأردنيين حسب المتغيرات الديموغرافية، مثل الجنس، العمر، والمستوى التعليمي، وذلك لتوضيح الخصائص الأولية للعينة.

الدواعي الإحصائية

تم اختيار هذا الأسلوب لأنه يوفر أساسًا لعرض وتفسير خصائص العينة بوضوح؛ حيث يمنح الباحثين فهمًا واضحًا لتوزيع السمات الديموغرافية للمشاركين، وهو ما يعزز من دقة النتائج اللاحقة.

الاتساق مع المنهجية

هذا التحليل متسق مع منهجية الدراسة الوصفية التي تهدف إلى فهم الخصائص العامة لعينة الدراسة، مما يسمح بتقديم وصف دقيق لأفراد العينة، وهو جزء أساسي في الدراسات الوصفية التي تعتمد على العينات الكبيرة.

الإسهام في النتائج

أسهم هذا التحليل الوصفي في تقديم خلفية متكاملة عن التركيبة السكانية للعينة، مما ساعد على فهم التوزيع الديموغرافي للمشاركين وأسهم في تأكيد تمثيلية العينة بالنسبة لمجتمع الدراسة الأوسع.

الوسط الحسابي

آلية التنفيذ

تم استخدام الوسط الحسابي لحساب المتوسطات لتمثيل الإجابات العامة لعينة الدراسة حول مدى تطبيق قانون الجرائم الإلكترونية، وذلك لتحديد مستوى الاتفاق العام على محاور الاستبانة وتم عرض ذلك في الجداول (3-4-5-6-7).

الدواعي الإحصائية

الوسط الحسابي يُعدّ أداة أساسية لقياس النزعة المركزية، ما يجعله خيارًا مناسبًا لتحليل البيانات المستخلصة من استبانة متعددة البنود، كما يُظهر هذا التحليل بشكل مباشر الاتجاه العام لآراء المشاركين.

الاتساق مع المنهجية

يلائم هذا الأسلوب منهج الدراسة الذي يستند إلى بيانات كمية تم جمعها من خلال استبانة، حيث يساعد في تقديم نتائج تعبر عن رأي عام موحد للعينة.

الإسهام في النتائج

ساعد الوسط الحسابي في توفير فهم مختصر لاتجاهات المشاركين تجاه القضايا المتعلقة بتطبيق قانون الجرائم الإلكترونية، مما يسهم في تحديد القيم المركزية للأجوبة ويعطي رؤية شاملة عن مستوى الالتزام بالتطبيقات القانونية.

الإحصاء الوصفي

الانحراف المعياري

آلية التنفيذ

تـم حسـاب الانحـراف المعيـاري لقيـاس مـدى التبـاين فـي اسـتجابات المشاركين حـول المتوسـطات المحسـوبة، مما يساعد علـى تقييم درجة اتفاق المشاركين أو تباينهم حول موضوعات الدراسة.

الدواعي الإحصائية

تم اختيار الانحراف المعياري لأنه يوفر تقديرًا للتشتت، وهو ضروري لفهم مـا إذا كانـت اسـتجابات المشـاركين تتقـارب حـول المتوسـطات أو تختلـف بشكل واسع، مما يتيح رؤية أكثر عمقًا لتوزيع البيانات، وتم تمثيل ذلك في الجداول (3-4-5-6-7).

الاتساق مع المنهجية

الانحراف المعياري ملائم جدًا للدراسة لأنه يساعد في تحقيق رؤية مفصلة حول مدى التماسك أو التباين في البيانات، مما يثري تحليل الاسـتجابات ويتيح فهمًا أدق لموقف العينة.

الإسهام في النتائج

أسهم في تقييم استقرار البيانات وكشف اختلافات الآراء بين المشاركين، مما يضـيف بعـدًا إضـافيًا للتفسـير ويعطـي إشـارات عـن مـدى التـزام الإعلاميـين والصـحفيين بقـانون الجـرائم الإلكترونيـة، ومـدى تجـانس الآراء بشـأن التـأثيرات الإيجابيـة والسـلبية لتطبيـق قـانون الجـرائم الإلكترونيـة، وجوانب معالجة القانون الأردني لها.

الإحصاء الوصفي

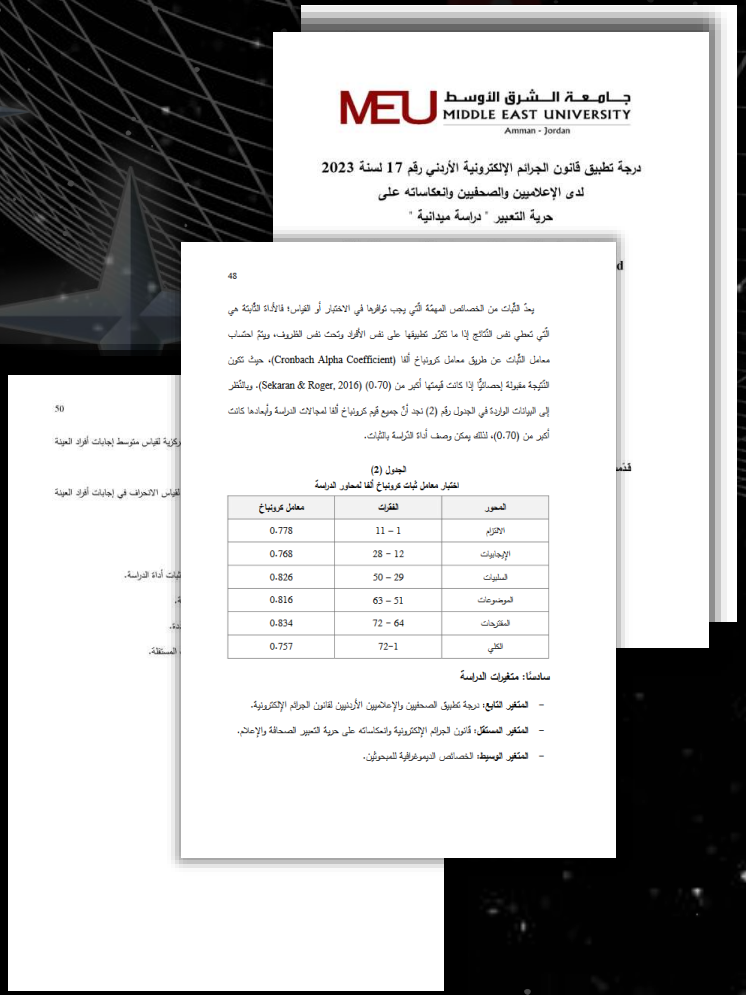

جامعة الشرق الأوسط
MIDDLE EAST UNIVERSITY
Amman - Jordan

درجة تطبيق قانون الجرائم الإلكترونية الأردني رقم 17 لسنة 2023
لدى الإعلاميين والصحفيين وانعكاساته على
حرية التعبير " دراسة ميدانية "

48

بعدُ الثَّبات من الخصائص المهمَّة الَّتي يجب توافرها في الاختبار أو القياس؛ فالأداة الثَّابتة هي الَّتي تعطي نفس النَّتائج إذا ما تكرَّر تطبيقها على نفس الأفراد وتحت نفس الظروف، ويتمّ احتساب معامل الثَّبات عن طريق معامل كرونباخ ألفا (Cronbach Alpha Coefficient)، حيث تكون النَّتيجة مقبولة إحصائيًّا إذا كانت قيمتها أكبر من (0.70) (Sekaran & Roger, 2016). وبالنَّظر إلى البيانات الواردة في الجدول رقم (2) نجد أنَّ جميع قيم كرونباخ ألفا لمجالات الدراسة وأبعادها كانت أكبر من (0.70)، لذلك يمكن وصف أداة الدراسة بالثبات.

الجدول (2)
اختبار معامل ثبات كرونباخ ألفا لمحاور الدراسة

المحور	الفقرات	معامل كرونباخ
الالتزام	1 – 11	0.778
الإيجابيات	12 – 28	0.768
السلبيات	29 – 50	0.826
الموضوعات	51 – 63	0.816
المقترحات	64 – 72	0.834
الكلي	1–72	0.757

سادسًا: متغيرات الدراسة

- **المتغير التابع:** درجة تطبيق الصحفيين والإعلاميين الأردنيين لقانون الجرائم الإلكترونية.
- **المتغير المستقل:** قانون الجرائم الإلكترونية وانعكاساته على حرية التعبير الصحافة والإعلام.
- **المتغير الوسيط:** الخصائص الديموغرافية للمبحوثين.

معاملات الثبات (ألفا كرونباخ)

آلية التنفيذ

تم استخدام ألفا كرونباخ لقياس ثبات أداة الاستبانة المستخدمة في الدراسة، مما يضمن أن الأسئلة تقدم إجابات متسقة ويمكن الاعتماد عليها لقياس مفاهيم الدراسة، وتم تمثيل ذلك في الجدول (2).

الدواعي الإحصائية

اختير ألفا كرونباخ للتحقق من الثبات الداخلي، وهو مؤشر مهم في الدراسات التي تعتمد على الاستبانة، حيث يمنح الباحث الثقة بأن الأدوات المستخدمة ذات مصداقية عالية.

الاتساق مع المنهجية

هذا التحليل ملائم للدراسة الوصفية التي تتطلب أدوات موثوقة لجمع البيانات، فثبات الأداة يعد شرطًا ضروريًا لضمان جودة البيانات المجمعة.

الإسهام في النتائج

ساهم ألفا كرونباخ في التأكد من موثوقية الاستبانة، مما يرفع من مستوى دقة النتائج ويجعلها قابلة للتعميم على المجتمع المستهدف.

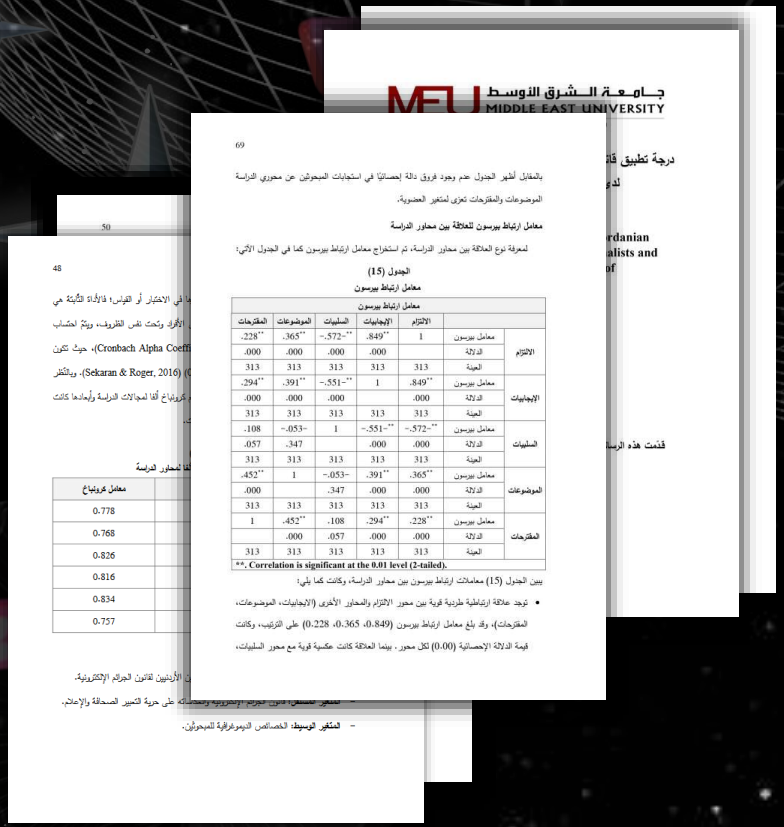

جامعة الشرق الأوسط
MIDDLE EAST UNIVERSITY

69

بالمقابل أظهر الجدول عدم وجود فروق دالة إحصائيًا في استجابات المبحوثين عن محوري الدراسة الموضوعات والمقترحات تعزى لمتغير العضوية.

معامل ارتباط بيرسون للعلاقة بين محاور الدراسة

لمعرفة نوع العلاقة بين محاور الدراسة، تم استخراج معامل ارتباط بيرسون كما في الجدول الآتي:

الجدول (15)

معامل ارتباط بيرسون

		معامل ارتباط بيرسون			
		الالتزام	الإيجابيات	السلبيات	الموضوعات	المقترحات
الالتزام	معامل بيرسون	1	.849**	-.572**	.365**	.228**
	الدلالة		.000	.000	.000	.000
	العينة	313	313	313	313	313
الإيجابيات	معامل بيرسون	.849**	1	-.551-**	.391**	.294**
	الدلالة	.000		.000	.000	.000
	العينة	313	313	313	313	313
السلبيات	معامل بيرسون	-.572-**	-.551-**	1	-.053-	.108
	الدلالة	.000	.000		.347	.057
	العينة	313	313	313	313	313
الموضوعات	معامل بيرسون	.365**	.391**	-.053-	1	.452**
	الدلالة	.000	.000	.347		.000
	العينة	313	313	313	313	313
المقترحات	معامل بيرسون	.228**	.294**	.108	.452**	1
	الدلالة	.000	.000	.057	.000	
	العينة	313	313	313	313	313

**. Correlation is significant at the 0.01 level (2-tailed).

يبين الجدول (15) معاملات ارتباط بيرسون بين محاور الدراسة، وكانت كما يلي:

- توجد علاقة ارتباطية طردية قوية بين محور الالتزام والمحاور الأخرى (الايجابيات، الموضوعات، المقترحات)، وقد بلغ معامل ارتباط بيرسون (0.849، 0.365، 0.228) على الترتيب، وكانت قيمة الدلالة الإحصائية (0.00) لكل محور ، بينما العلاقة كانت عكسية قوية مع محور السلبيات،

اختبار (Pearson)للارتباط

آلية التنفيذ

تم استخدام اختبار Pearson لقياس قوة واتجاه العلاقة بين محاور الدراسة (الالتزام، الإيجابيات، السلبيات، الموضوعات، المقترحات)، وتم تمثيلها في الجدول (15)

الدواعي الإحصائية

يعد Pearson اختبار مثالي للتحقق من الارتباطات بين المتغيرات الكمية، وقد تم اختياره لاكتشاف مدى تأثير معالجة القانون للموضوعات الهامة على الالتزام والإيجابيات وتفاعل الصحفيين بالمقترحات.

الاتساق مع المنهجية

يتسق هذا التحليل مع أهداف الدراسة التي تهتم بفهم العلاقات بين المتغيرات وتطبيق القانون، ما يعزز من عمق النتائج واستكشاف الروابط المحتملة.

الإسهام في النتائج

كشف اختبار Pearson عن مدى قوة العلاقة بين المتغيرات، ما ساهم في بناء استنتاجات دقيقة حول تأثيرها بمستوى الالتزام بالقانون.

تحليل التباين (ANOVA)

آلية التنفيذ

تم استخدام ANOVA لفحص الفروقات في استجابات المشاركين في المجموعات المختلفة، مما يتيح معرفة ما إذا كانت الفروقات بين الفئات ذات دلالة إحصائية مثل الفئات العمرية، المستوى التعليمي، الوظيفة، نوع المؤسسة، سنوات الخبرة، وتم تمثيلها وفق الجداول الآتية (9- 10- 11-12-13).

الدواعي الإحصائية

تم اختيار ANOVA لأنه يسمح بمقارنة المتوسطات بين أكثر من مجموعتين، ويعد ضروريًا عندما يكون هناك اهتمام بفهم تأثير الفئات الديموغرافية المختلفة.

الاتساق مع المنهجية

يتماشى هذا التحليل مع المنهجية التي تعتمد على فهم تأثيرات متعددة الأبعاد، مما يضيف بعدًا تحليليًا يعزز من موثوقية النتائج.

الإسهام في النتائج

ساعد ANOVA في اكتشاف ذات الدلالة الإحصائية، ما يزيد من دقة التوصيات ويؤكد على وجود اختلافات مرتبطة بالمتغيرات الديموغرافية.



الجدول (11)

الفروق الإحصائية وفقا لترقية

المحاور		مجموع المربعات	درجة الحرية	مربع المتوسطات	قيمة ف	الدلالة
الالتزام	بين المجموعات	3.945	3	1.315	1.636	.181
	داخل المجموعات	248.439	309	.804		
	الكلي	252.384	312			
الإيجابيات	بين المجموعات	2.637	3	.879	.933	.425
	داخل المجموعات	291.112	309	.942		
	الكلي	293.749	312			
السلبيات	بين المجموعات	1.225	3	.408	.407	.748
	داخل المجموعات	310.102	309	1.004		
	الكلي	311.326	312			
الموضوعات	بين المجموعات	5.379	3	1.793	2.105	.100
	داخل المجموعات	263.137	309	.852		
	الكلي	268.516	312			
المقارنات	بين المجموعات	1.229	3	.410	.832	.477
	داخل المجموعات	152.148	309	.492		
	الكلي	153.377	312			
الكلي	بين المجموعات	1.360	3	.453	1.864	.136
	داخل المجموعات	75.114	309	.243		
	الكلي	76.474	312			

الجدول (12)

الفروق الإحصائية وفقا لنوع المؤسسة

المحاور		مجموع المربعات	درجة الحرية	مربع المتوسطات	قيمة ف	الدلالة
الالتزام	بين المجموعات	3.945	3	1.315	1.636	.181
	داخل المجموعات	248.439	309	.804		
	الكلي	252.384	312			
الإيجابيات	بين المجموعات	2.637	3	.879	.933	.425
	داخل المجموعات	291.112	309	.942		
	الكلي	293.749	312			
السلبيات	بين المجموعات	1.225	3	.408	.407	.748
	داخل المجموعات	310.102	309	1.004		
	الكلي	311.326	312			
الموضوعات	بين المجموعات	5.379	3	1.793	2.105	.100
	داخل المجموعات	263.137	309	.852		
	الكلي	268.516	312			
المقارنات	بين المجموعات	1.229	3	.410	.832	.477
	داخل المجموعات	152.148	309	.492		
	الكلي	153.377	312			
الكلي	بين المجموعات	1.360	3	.453	1.864	.136
	داخل المجموعات	75.114	309	.243		
	الكلي	76.474	312			

الجدول (10)

الفروق الإحصائية وفقا للمستوى التعليمي

المحاور		مجموع المربعات	درجة الحرية	مربع المتوسطات	قيمة ف	الدلالة	المستوى التعليمي	الدلالة
الالتزام	بين المجموعات	12.053	3	4.018	5.163	.002	توجيهي	0.41
	داخل المجموعات	240.331	309	.778			دبلوم	0.08
	الكلي	252.384	312				بكالوريوس	0.28
							شهادة عليا	0.09
الإيجابيات	بين المجموعات	11.349	3	3.783	4.139	.007	توجيهي	0.41
	داخل المجموعات	282.400	309	.914			دبلوم	0.161
	الكلي	293.749	312				بكالوريوس	0.26
							شهادة عليا	0.16
السلبيات	بين المجموعات	10.616	3	3.539	3.636	.013	توجيهي	0.43
	داخل المجموعات	300.710	309	.973			دبلوم	0.07
	الكلي	311.326	312				بكالوريوس	0.18
							شهادة عليا	0.25
الموضوعات	بين المجموعات	.775	3	.258	.298	.827	توجيهي	0.50
	داخل المجموعات	267.742	309	.866			دبلوم	0.44
	الكلي	268.516	312				بكالوريوس	0.68
							شهادة عليا	0.69
المقارنات	بين المجموعات	.850	3	.283	.574	.632	توجيهي	0.61

الجدول (13)

الفروق الإحصائية لسنوات الخبرة

المحاور		Anova					LSD	
		مجموع المربعات	درجة الحرية	مربع المتوسطات	قيمة ف	الدلالة	سنوات الخبرة	الدلالة
الالتزام	بين المجموعات	29.041	4	7.260	10.012	.000	أقل من 5 سنوات	0.23
	داخل المجموعات	223.343	308	.725			5- أقل من 10 سنوات	0.27
							10- أقل من 15 سنة	0.14
	الكلي	252.384	312				15- أقل من 20 سنة	0.09
							20 سنة فأكثر	0.08
الإيجابيات	بين المجموعات	30.425	4	7.606	8.897	.000	أقل من 5 سنوات	0.22
	داخل المجموعات	263.324	308	.855			5- أقل من 10 سنوات	0.23
							10- أقل من 15 سنة	0.10
	الكلي	293.749	312				15- أقل من 20 سنة	0.17
							20 سنة فأكثر	0.17
السلبيات	بين المجموعات	15.046	4	3.762	3.910	.004	أقل من 5 سنوات	0.27
	داخل المجموعات	296.280	308	.962			5- أقل من 10 سنوات	0.25
							10- أقل من 15 سنة	0.21
	الكلي	311.326	312				15- أقل من 20 سنة	0.18
							20 سنة فأكثر	0.21

الجدول (9)

الفروق الإحصائية وفقا لعمر

المحور		Anova					LSD	
		مجموع المربعات	درجة الحرية	مربع المتوسطات	قيمة ف	الدلالة	العمر	الدلالة
الالتزام	بين المجموعات	24.289	4	6.072	8.199	.000	أقل من 24 سنة	0.21
							25-29	0.42
							30-34	0.40
							35-39	0.27
							40 فأكثر	0.00
	داخل المجموعات	228.095	308	.741				
	الكلي	252.384	312					
الإيجابيات	بين المجموعات	31.130	4	7.783	9.127	.000	أقل من 24 سنة	0.05
							25-29	0.30
							30-34	0.28
							35-39	0.12
							40 فأكثر	0.00
	داخل المجموعات	262.619	308	.853				
	الكلي	293.749	312					

الإحصاء الاستدلالي

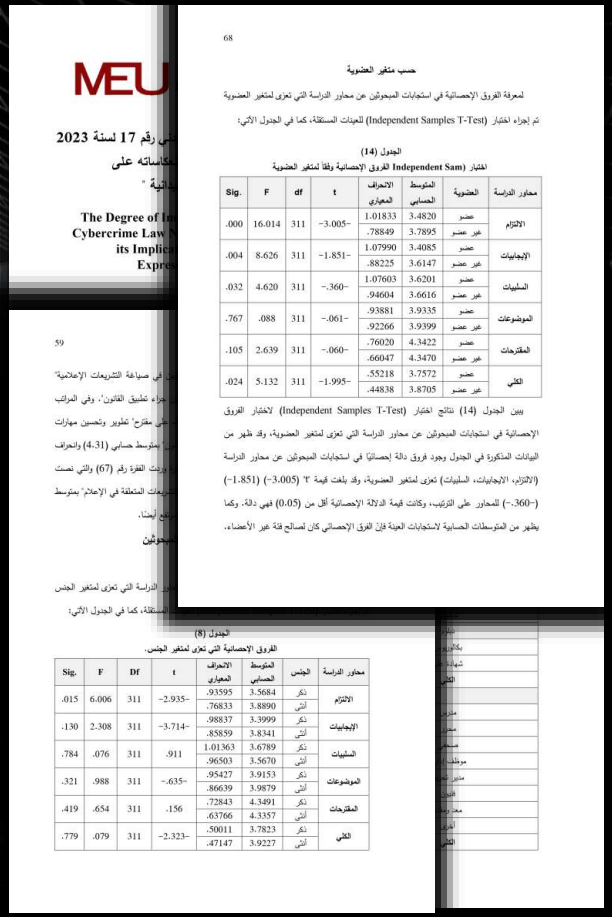

68

حسب متغير العضوية

لمعرفة الفروق الإحصائية في استجابات المبحوثين عن محاور الدراسة التي تعزى لمتغير العضوية تم إجراء اختبار (Independent Samples T-Test) للعينات المستقلة، كما في الجدول الآتي:

الجدول (14)

اختبار (Independent Sam الفروق الإحصائية وفقاً لمتغير العضوية

محاور الدراسة	العضوية	المتوسط الحسابي	الانحراف المعياري	t	df	F	Sig.
الالتزام	عضو	3.4820	1.01833	-3.005-	311	16.014	.000
	غير عضو	3.7895	.78849				
الإيجابيات	عضو	3.4085	1.07990	-1.851-	311	8.626	.004
	غير عضو	3.6147	.88225				
السلبيات	عضو	3.6201	1.07603	-.360-	311	4.620	.032
	غير عضو	3.6616	.94604				
الموضوعات	عضو	3.9335	.93881	-.061-	311	.088	.767
	غير عضو	3.9399	.92266				
المقترحات	عضو	4.3422	.76020	-.060-	311	2.639	.105
	غير عضو	4.3470	.66047				
الكلي	عضو	3.7572	.55218	-1.995-	311	5.132	.024
	غير عضو	3.8705	.44838				

يبين الجدول (14) نتائج اختبار (Independent Samples T-Test) لاختبار الفروق الإحصائية في استجابات المبحوثين عن محاور الدراسة التي تعزى لمتغير العضوية، وقد ظهر من البيانات المذكورة في الجدول وجود فروق دالة إحصائيًا في استجابات المبحوثين عن محاور الدراسة (الالتزام، الايجابيات، السلبيات) تعزى لمتغير العضوية، وقد بلغت قيمة "t" (3.005-) (1.851-) (.360-) للمحاور على الترتيب، وكانت قيمة الدلالة الإحصائية أقل من (0.05) فهي دالة. وكما يظهر من المتوسطات الحسابية لاستجابات العينة فإن الفرق الإحصائي كان لصالح فئة غير الأعضاء.

59

في صياغة التشريعات الإعلامية"
جراء تطبيق القانون". وفي المراتب
على مقترح" تطوير وتحسين مهارات
بمتوسط حسابي (4.31) وانحراف
ورت الفقرة رقم (67) والتي نصت
ريعات المتعلقة في الإعلام" بمتوسط
ع أيضًا.

حوثين

الدراسة التي تعزى لمتغير الجنس
ستقلة، كما في الجدول الآتي:

الجدول (8)

الفروق الإحصائية التي تعزى لمتغير الجنس.

محاور الدراسة	الجنس	المتوسط الحسابي	الانحراف المعياري	t	Df	F	Sig.
الالتزام	ذكر	3.5684	.93595	-2.935-	311	6.006	.015
	أنثى	3.8890	.76833				
الإيجابيات	ذكر	3.3999	.98837	-3.714-	311	2.308	.130
	أنثى	3.8341	.85859				
السلبيات	ذكر	3.6789	1.01363	.911	311	.076	.784
	أنثى	3.5670	.96503				
الموضوعات	ذكر	3.9153	.95427	-.635-	311	.988	.321
	أنثى	3.9879	.86639				
المقترحات	ذكر	4.3491	.72843	.156	311	.654	.419
	أنثى	4.3357	.63766				
الكلي	ذكر	3.7823	.50011	-2.323-	311	.079	.779
	أنثى	3.9227	.47147				

اختبار T للعينات المستقلة

آلية التنفيذ

تم استخدام اختبار T لتحليل الفروقات بين مجموعتين فرعيتين مثل الذكور والإناث أو الأعضاء وغير الأعضاء في النقابة، وتم تمثيل التحليل في الجدول (8) والجدول (14).

الدواعي الإحصائية

اختبار T يعد الأنسب عند مقارنة متوسطات مجموعتين مستقلتين، ما يجعله مثاليًا لتحليل تأثير بعض الخصائص الثنائية على نتائج الدراسة.

الاتساق مع المنهجية

هذا التحليل ملائم للغاية لأنه يكشف عن وجود فروق معنوية بين المجموعات الثنائية، ما يدعم اتساق التحليل مع أهداف الدراسة.

الإسهام في النتائج

ساعد اختبار T في تمييز الاختلافات الهامة بين المجموعتين، مما أسهم في توضيح الفروقات التي قد تكون مؤثرة في مواقف العينة حيال تطبيق قانون الجرائم الإلكترونية.

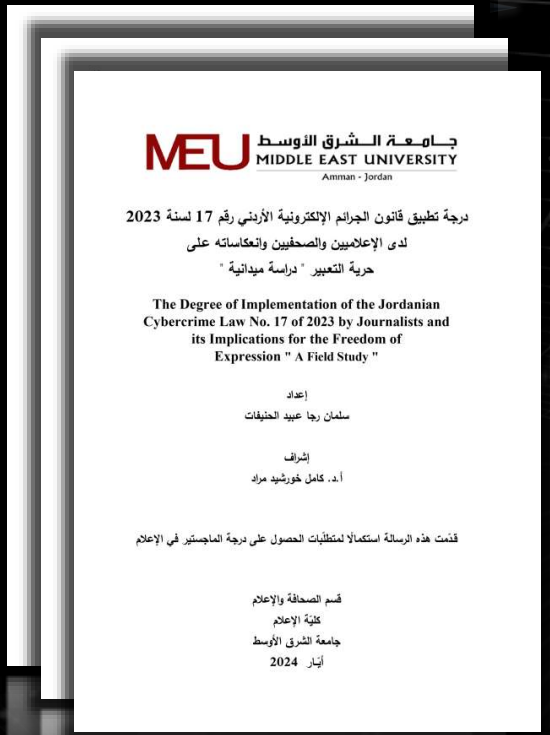

جامعة الشرق الأوسط
MIDDLE EAST UNIVERSITY
Amman - Jordan

درجة تطبيق قانون الجرائم الإلكترونية الأردني رقم 17 لسنة 2023
لدى الإعلاميين والصحفيين وانعكاساته على
حرية التعبير " دراسة ميدانية "

The Degree of Implementation of the Jordanian Cybercrime Law No. 17 of 2023 by Journalists and its Implications for the Freedom of Expression " A Field Study "

إعداد
سلمان رجا عبيد الحنيفات

إشراف
أ.د. كامل خورشيد مراد

قدّمت هذه الرسالة استكمالًا لمتطلّبات الحصول على درجة الماجستير في الإعلام

قسم الصحافة والإعلام
كلية الإعلام
جامعة الشرق الأوسط
أيّار 2024

ملاءمة الأساليب للتحليل

تكاملت أساليب التحليل الإحصائي في الدراسة لتشكل أساسًا دقيقًا وفعالًا في تحقيق أهدافها، حيث اعتمدت على التكرارات والنسب المئوية لتوضيح الخصائص الديموغرافية، بينما قدّم الوسط الحسابي والانحراف المعياري قياسًا مركزيًا للتوجهات ومدى التشتت، وضُمنت موثوقية الأداة باستخدام معامل الثبات ألفا كرونباخ، وأتاح اختبار بيرسون للارتباط فهمًا للعلاقات بين المتغيرات، كما عمّق تحليل التباين ANOVA من الفهم، وساهم اختبار T في تحليل الفروقات الديموغرافية، ما جعل الأساليب متكاملة ومناسبة لأهداف الدراسة.

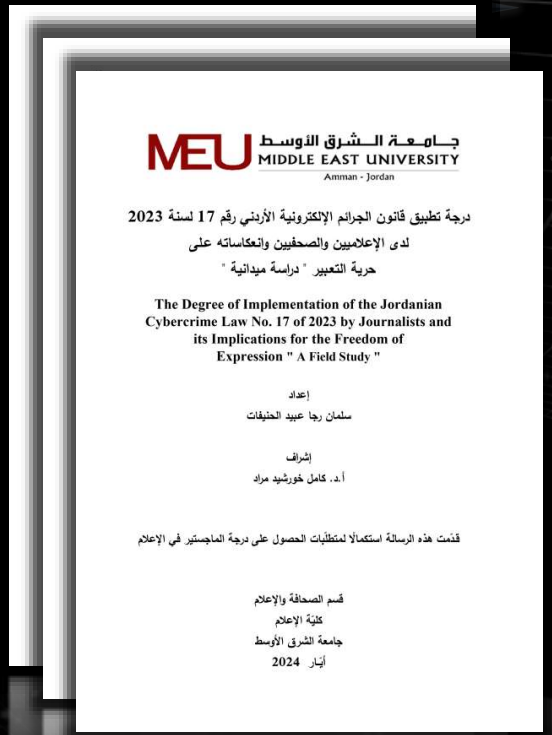

جامعة الشرق الأوسط
MIDDLE EAST UNIVERSITY
Amman - Jordan

درجة تطبيق قانون الجرائم الإلكترونية الأردني رقم 17 لسنة 2023
لدى الإعلاميين والصحفيين وانعكاساته على
حرية التعبير " دراسة ميدانية "

The Degree of Implementation of the Jordanian Cybercrime Law No. 17 of 2023 by Journalists and its Implications for the Freedom of Expression " A Field Study "

إعداد
سلمان رجا عبيد الحنيفات

إشراف
أ.د. كامل خورشيد مراد

قدّمت هذه الرسالة استكمالًا لمتطلّبات الحصول على درجة الماجستير في الإعلام

قسم الصحافة والإعلام
كلية الإعلام
جامعة الشرق الأوسط
أيّار 2024

وضـــــوح الـخـــطـــوات

جاءت خطوات التحليل بوضوح ودقة وانعكست في ترتيب ومنهجية متسلسلة على الدراسة، حيث جاءت كل خطوة مدعومة بشرح كافٍ يبرز آلية التطبيق وتفسير النتائج، وأظهرت النتائج المتغيرات بوضوح، مع إبراز العلاقات الإحصائية بصورة دقيقة، مما أضفى وضوحًا وعمقًا في تفسير البيانات وأسهم بفاعلية في تحقيق غايات الدراسة.



MEU جامعة الشرق الأوسط
MIDDLE EAST UNIVERSITY
Amman - Jordan

درجة تطبيق قانون الجرائم الإلكترونية الأردني رقم 17 لسنة 2023
لدى الإعلاميين والصحفيين وانعكاساته على
حرية التعبير " دراسة ميدانية "

The Degree of Implementation of the Jordanian Cybercrime Law No. 17 of 2023 by Journalists and its Implications for the Freedom of Expression " A Field Study "

إعداد
سلمان ربا عبيد الحليفات

إشراف
أ.د. كامل خورشيد مراد

قدمت هذه الرسالة استكمالاً لمتطلبات الحصول على درجة الماجستير في الإعلام

قسم الصحافة والإعلام
كلية الإعلام
جامعة الشرق الأوسط
أيار 2024

درجة تطبيق قانون الجرائم الإلكترونية الأردني رقم 17 لسنة 2023 لدى الإعلاميين والصحفيين وانعكاساته على حرية التعبير "دراسة ميدانية"

MEU2024CC.pdf

MIDOCEAN UNIVERSITY

د. اللـولـو القحـطـانـي

دكتوراه الإعلام الرقمي

MIDOCEAN UNIVERSITY

دمتم بخير وسرور